TYP DRZWI		DS1		DS1		DS2		DS3	
NUMER NA RYSUNKU		1P		1.1P		2L; 8P; 11P;		3L	
ZEWNĘTRZNE/WEWNĘTRZNE		wewnętrze		wewnętrze		wewnętrze		wewnętrze	
SCHEMAT WIDOK ZEWNĘTRZNY SKRZYDŁA		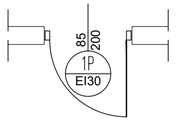		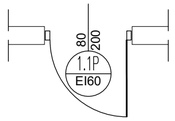		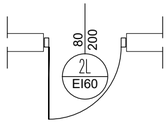		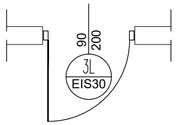	
		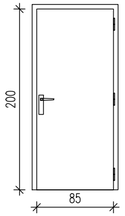		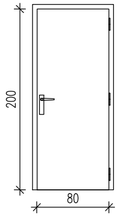		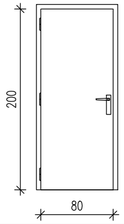		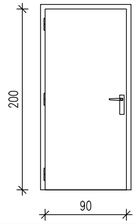	
Minimalne wymiary w świetle ościeżnicy (mm)	S	850		800		800		900	
	H	2000		2000		2000		2000	
lewe/prawe		LEWE	PRAWE	LEWE	PRAWE	LEWE	PRAWE	LEWE	PRAWE
POZIOM −2	ILOŚĆ :	0	1	0	2	0	0	1	0
POZIOM −1	ILOŚĆ :	0	0	0	0	1	2	0	0
POZIOM 0	ILOŚĆ :	0	0	0	0	0	0	0	0
PIĘTRO 1	ILOŚĆ :	0	0	0	0	0	0	0	0
PIĘTRO 2	ILOŚĆ :	0	0	0	0	0	0	0	0
PIĘTRO 3	ILOŚĆ :	0	0	0	0	0	0	0	0
	ŁĄCZNIE:	0	1	0	2	1	2	1	0
odporność ogniowa		EI30		EI60		EI60		EIS30	
rodzaj drzwi		stalowe		stalowe		stalowe		stalowe	
		drzwi płaszczowe, jednoskrzydłowe pełne		drzwi płaszczowe, jednoskrzydłowe pełne		drzwi płaszczowe, jednoskrzydłowe pełne		drzwi płaszczowe, jednoskrzydłowe pełne	
szklenie		–		–		–		–	
wyposażenie		samozamykacz, klamki systemowe z szyldem, zamek z wkładką		samozamykacz, klamki systemowe z szyldem, zamek z wkładką		samozamykacz (d nr 2L ;11P ;24L ;23P) zamykacz z funkcją biegu jałowego (d nr 8P), klamki systemowe z szyldem i zamek z wkładką wszędzie		samozamykacz, klamki systemowe z szyldem, zamek z wkładką	
informacje dodatkowe		–		–		–		–	
wymagania izolacyjności termicznej		–		–		–		–	
wymagania izolacyjności akustycznej		–		–		drzwi nr 8P – Rw=min.40dB		–	
wykończenie		malowane na kolor biały / jasnoszary LUB INNY PO UZGODNIENIU Z INWESTOREM I WKZ		malowane na kolor biały / jasnoszary LUB INNY PO UZGODNIENIU Z INWESTOREM I WKZ		malowane na kolor biały / jasnoszary LUB INNY PO UZGODNIENIU Z INWESTOREM I WKZ		malowane na kolor biały / jasnoszary LUB INNY PO UZGODNIENIU Z INWESTOREM I WKZ	
UWAGI:						DRZWI 8P WYPOSAŻYĆ TR (ELEKTROTRZYMACZ)			

1. Montaż, dobór rodzaju powłok malarskich, okuć i ew. sposób impregnacji nalży przedstawić próbki materiałowe do akceptacje przez projektanta
2. Wszystkie drzwi drewniane z dostępem od strony foyer teatru należy wykończyć w jednolitym kolorze.
3. Nowe drzwi (te które będą w miejsce tych wyglądających na stare) będą drewniane i będą wykonane na wzór drzwi istniejących.
4. Po wyborze dostawcy stolarki należy przegotować dokumentację warsztatową drzwi drewnianych nawiązujących do istniejących wraz z próbkami do zatwierdzenia z nadzorem Budowy i Konserwatorskim.
5. Wszystkie nowo montowane drzwi muszą posiadać odpowiednie aprobaty i certyfikaty.
6. Przed przystąpieniem do prac wykonawczych i po demontażu istniejącej stolarki, należy dokonać wyboru producenta oraz przeprowadzić rewizję wielkości otworów w porozumieniu z projektantem konstrukcji.
7. Wyboru wyposażenia drzwi (w tym m.in zamykaczy) o podwyższonym standardzie izolacyjności akustycznej należy dokonać w porozumieniu z inwestorem.

ULICA
MICKIEWICZA 9A
34–200
SUCHA BESKIDZKA

BIURO ARCHITEKT KACZMARCZYK

NR RYS.	PRZEDMIOT RYSUNKU	
ZD1	ZESTWIENIE STOLARKI DRZWIOWEJ	
SKALA		
1:50		
KOD	BRANŻA	STADIUM
2607/ A	ARCHITEKTURA	PROJ. WYKONAWCZY

P R O J E K T A N T	S P R A W D Z A J Ą C Y
IMIĘ I NAZWISKO, SPECJALNOŚĆ, NR UPRAWNIEŃ, PODPIS	
mgr inż. arch. SYLWIA BARTOSZEWSKA UPRAWNIENIA NR 32/LOIA/07	mgr inż. arch. ANDRZEJ KACZMARCZYK UPRAWNIENIA NR 212/89 B–B
U Z G O D N I E N I A	

DATA .09.2026	INDEKS A

NAZWA OBIEKTU BUDOWLANEGO	PRZEBUDOWA HOLU GŁÓWNEGO BUDYNKU COLLEGIUM NOBILIUM I POMIESZCZEŃ PRZYLEGAJACYCH WRAZ Z INSTALACJAMI W TYM OBSZARZE ORAZ PRZEBUDOWA INSTALACJI WOD–KAN, C.O, OŚWIETLENIA ADMINISTRACYJNEGO ORAZ GNIAZD ZASILAJACYCH, OŚWIETLENIA TEATRALNEGO, MECHANIKI SCENY, KD I BUDOWA SYSTEMU BMS W BUDYNKU COLLEGIUM NOBILIUM ORAZ PRZEBUDOWA DZIEDZIŃCA WEWNĘTRZNEGO

Ten plan jest moją intelektualną własnością. Zmienianie, kopiowanie, i przekazywanie go osobom trzecim bez mojej zgody jest prawnie zabronione.